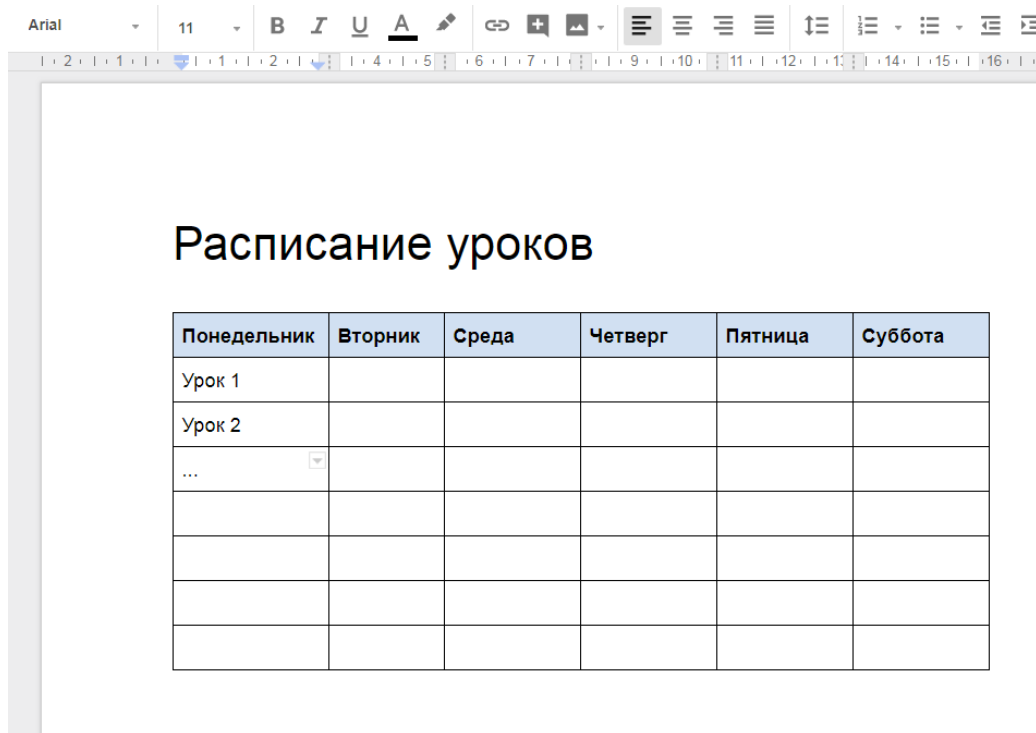


Практическая работа «Документы Google»

1. Перейдите по ссылке <https://docs.google.com>
2. Создайте текстовый документ, в котором находится таблица расписания уроков. Сохраните под именем «Расписание уроков»



Расписание уроков

Понедельник	Вторник	Среда	Четверг	Пятница	Суббота
Урок 1					
Урок 2					
...					

3. Создайте электронную таблицу «График функции $y=x^2$ ».

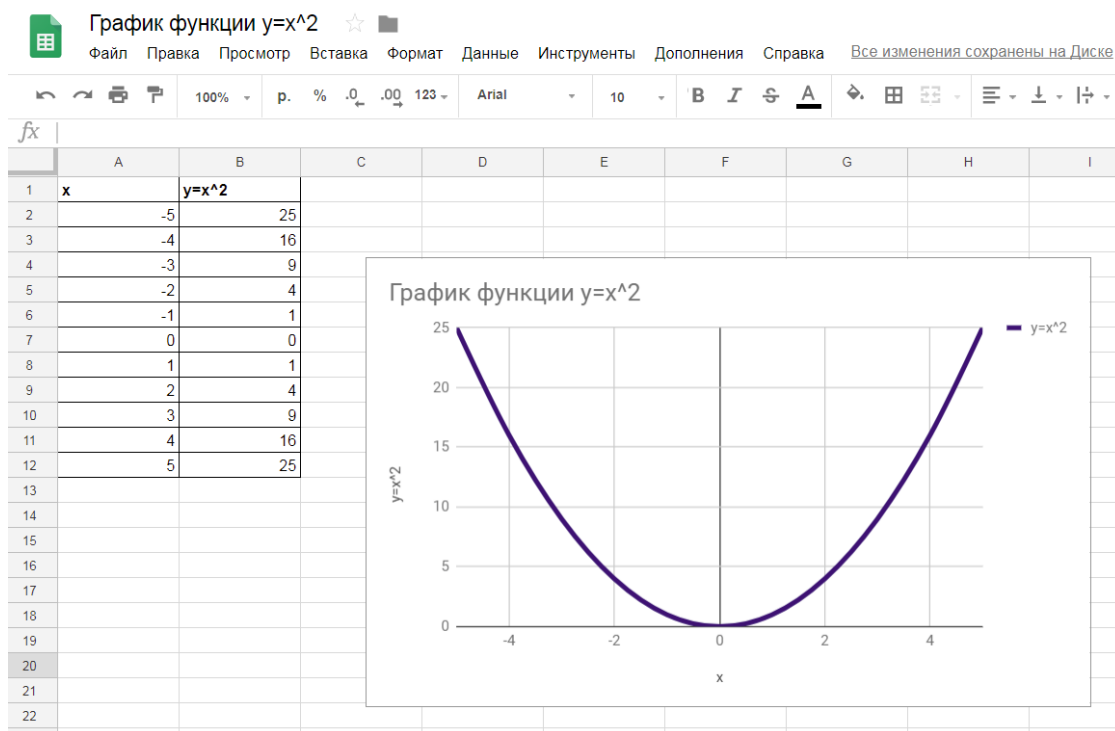
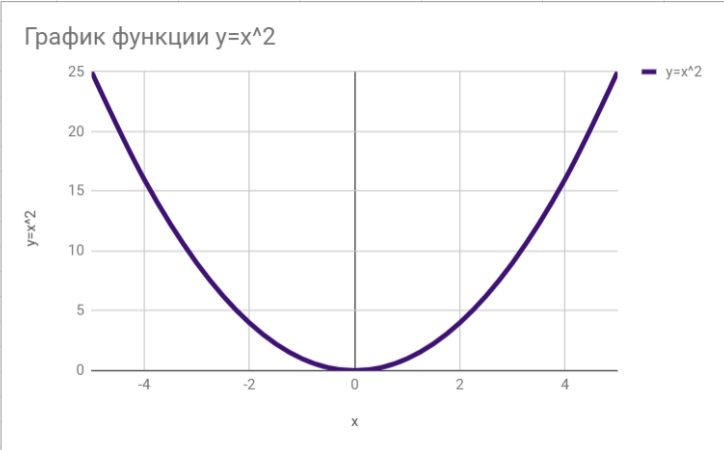


График функции $y=x^2$


x	$y=x^2$
-5	25
-4	16
-3	9
-2	4
-1	1
0	0
1	1
2	4
3	9
4	16
5	25

График функции $y=x^2$



4. Настройте совместный доступ к обоим документам по ссылке с возможностью редактирования теми, кто получит эту ссылку

Совместный доступ


Включить доступ по ссылке 

Доступ по ссылке включен [Подробнее...](#)

Редактировать могут все, у кого есть ссылка ▼ Копировать ссылку

https://docs.google.com/document/d/1-WQVvSxa_6k4qPfaEB5oD6afkA6foXP5Bm-

Люди

Введите имена или адреса эл. почты... 

Готово Расширенные

5. Отправьте обе ссылки по адресу informatika-inbox@yandex.ru с темой «Гугл-документы_Фамилия_Имя_Класс»